




6920 STABILOFLEX-KOMBINATION „RIMBACH“

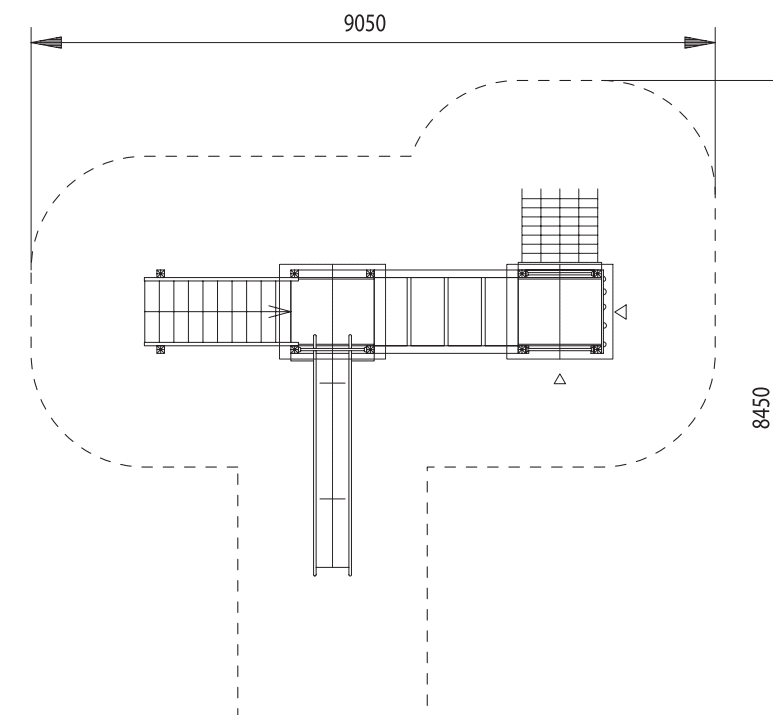
Seit jeher üben Türme auf Kinder eine starke Faszination aus. Sofort wollen sie auf jede mögliche Art und Weise beklettert und erobert werden.


„Rimbach“ schafft eine Basis für die Faszination des Kletterns. Und das laute Geschrei der Eroberer erzählt die Geschichte von zufriedenen und ausgeglichenen Kindern.



2 Türme mit Satteldächern und Pfostenschuhen, 1m x 1m, Podesthöhen 1,50m


- ▶ geschlossenes Wandelement mit Deckleiste
- ▶ Bodenteile aus geriffelten Fichtebohlen
- ▶ Dächer aus Profildachbrettern
- ▶ Hängebrücke
- ▶ Sprossenleiter mit Griffstange und Waggongriffen
- ▶ Free-Climbing-Wand mit Klettergriffen
- ▶ schräges Kletternetz aus Herkules-Material mit Griffstange und Waggongriffen
- ▶ Treppe mit 2 Handläufen
- ▶ Sicherheitsrutschbahn (Art.-Nr. 7102) aus Edelstahl




 9,1m x 8,5m
Platzbedarf
mit Sicherheitsfläche

 1: 100
Maßstab

 3,70m
Gesamthöhe

 Rasen, Sand, Kies,
Synt. Fallschutz
Empfohlener Fallschutz

 10 x 0,4m x 0,4m x 0,6m
1 x 0,4m x 1,4m x 0,6m
1 x 0,4m x 1,1m x 0,6m
Anzahl und Größe
der Betonfundamente