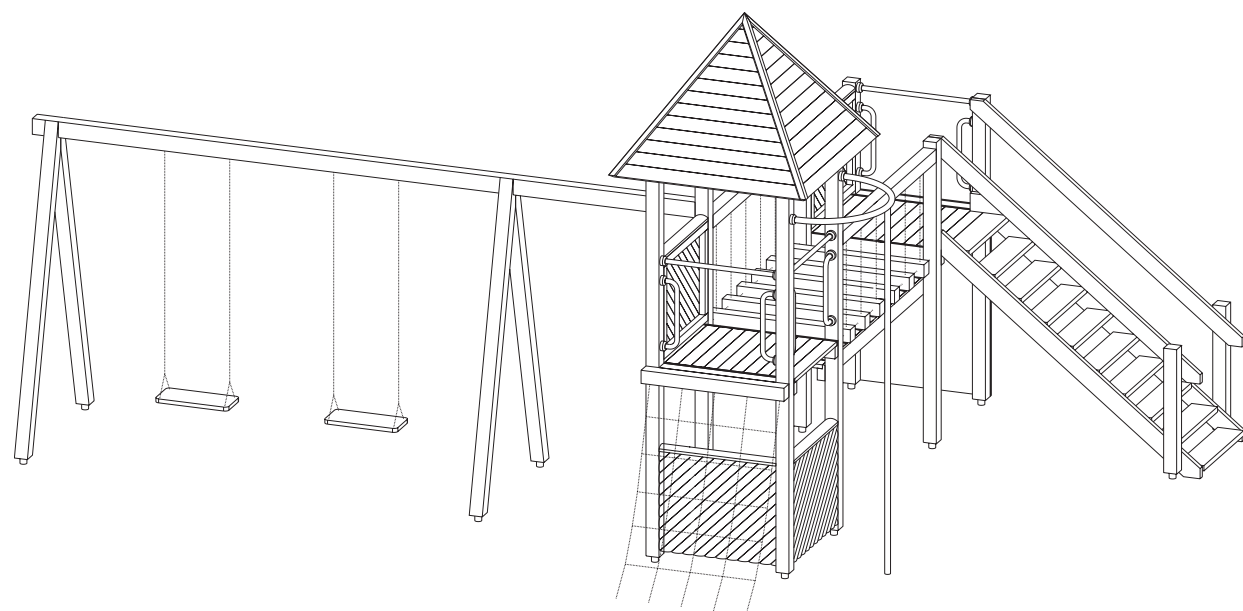




6918 STABILOFLEX-KOMBINATION „BAD OFFENBACH“

Der große und der kleine Turm, verbunden mit einer Wackelbrücke, fordern Kinder ungefragt zum Klettern auf.

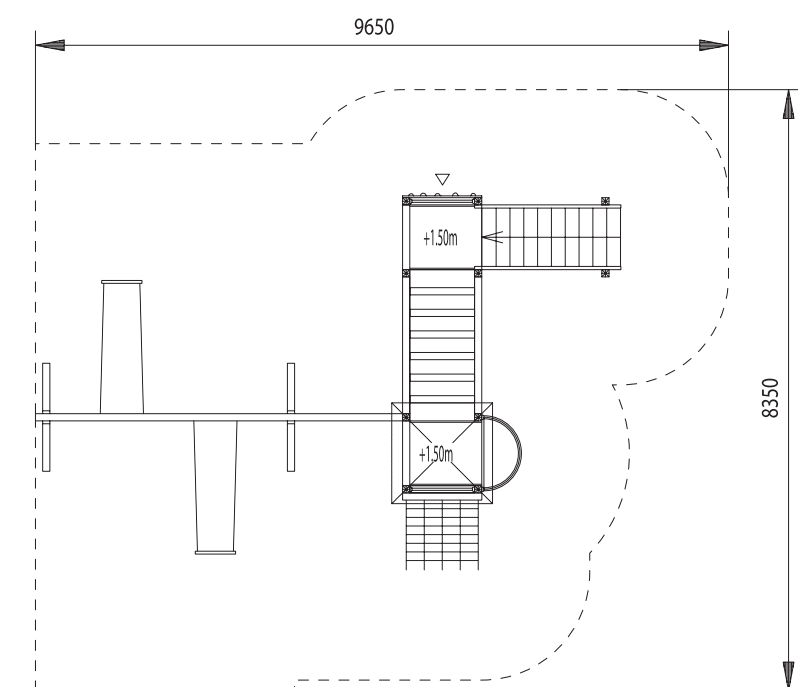
Die vielen verschiedenen Wege (Free-Climbing-Wand, Kletterstange oder Stufen), über die die Türme zu erreichen sind, stellen reizvolle Bewegungsangebote dar. Wer die Wahl hat, hat die Qual.




Turm mit Spitzdach und Pfostenschuhen, 1m x 1m, Podesthöhe 1,50m

Turm ohne Dach mit Pfostenschuhen, 1m x 1m, Podesthöhe 1,50m


- ▶ 5 geschlossene Wandelemente mit Deckleisten
- ▶ Bodenteile mit geriffelten Fichtebohlen
- ▶ Spitzdach mit Profilbrettern und Fahne
- ▶ Wackelbrücke mit Durchtrittschutz
- ▶ Free-Climbing-Wand mit Klettergriffen
- ▶ Treppe mit 2 Handläufen
- ▶ Feuerwehr-Rutschstange
- ▶ 2-fach Anbauschaukel mit Sicherheits-Schaukelsitzen




 9,7m x 8,4m
Platzbedarf
mit Sicherheitsfläche

 1 : 100
Maßstab

 3,80m
Gesamthöhe

 Rasen, Sand, Kies,
Synt. Fallschutz
Empfohlener Fallschutz

 1 x 0,4m x 1,4m x 0,6m
4 x 0,4m x 0,6m x 0,6m
11 x 0,4m x 0,4m x 0,6m
Anzahl und Größe
der Betonfundamente