



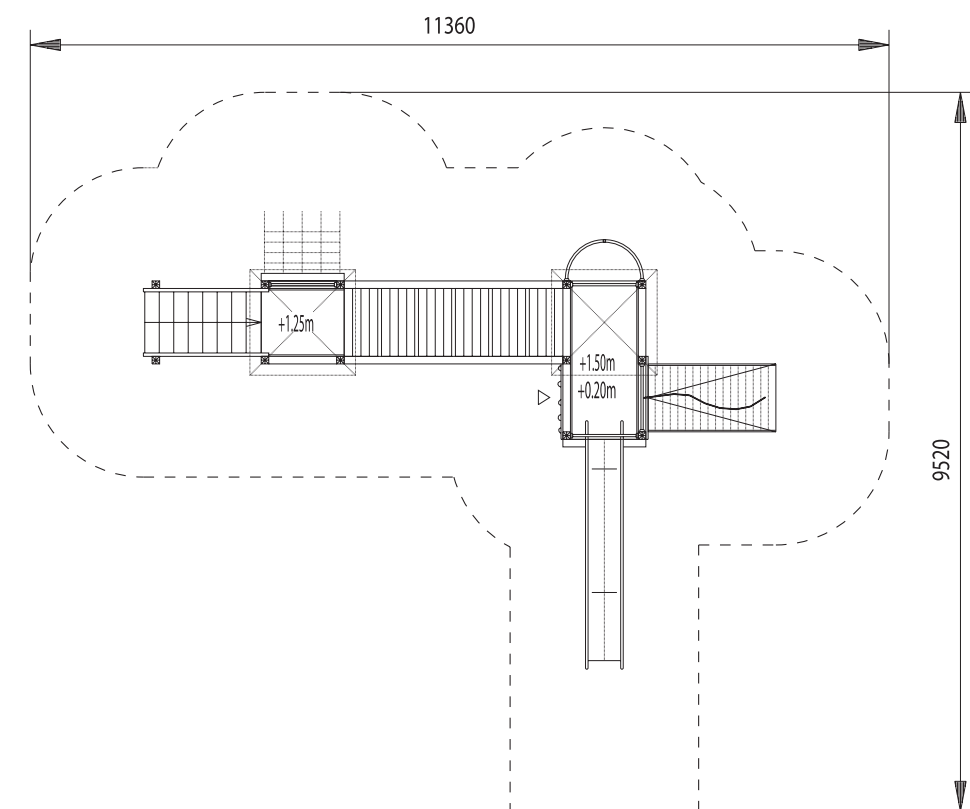
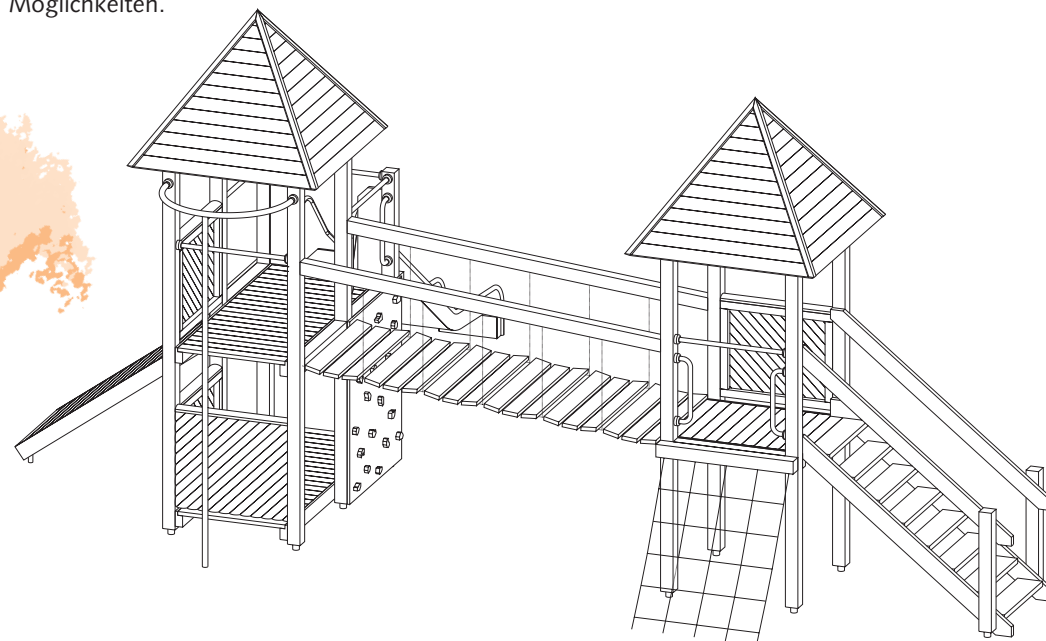
2 Türme mit Spitzdächern und Pfostenschuhen, 1m x 1m, Podesthöhen 1,25m und 1,50m
 Turm ohne Dach mit Pfostenschuhen, 1m x 1m, Podesthöhe 1,50m


- ▶ 6 geschlossene Wandelemente mit Deckleisten
- ▶ Bodenteile aus geriffelten Fichtebohlen
- ▶ Dächer mit Profilbrettern und Fahnen
- ▶ Hängebrücke
- ▶ Treppe mit 2 Handläufen
- ▶ schräges Kletternetz aus Herkules-Material mit Griffstange und Waggongriffen
- ▶ Free-Climbing-Wand mit Griffen
- ▶ Feuerwehr-Rutschstange
- ▶ schräge Rampe mit Klettertau aus Herkules-Material
- ▶ Sicherheitsrutschbahn (Art.-Nr. 7102) aus Edelstahl
- ▶ Sitzbank und Tisch in der unteren Spielebene



6076 STABILOFLEX-KOMBINATION „MARDORF“


Von Turm zu Turm über die Hängebrücke, hin zur Rutsche und wieder ab nach unten. Wer geschickt ist, nimmt den Weg über die Free-Climbing-Wand oder versucht sein Glück auf dem Kletternetz. Und die anderen üben so lange, bis es klappt. Aber Kinder brauchen auch ab und zu eine Pause, um neue Energie zu tanken oder um Rollenspiele zu veranstalten. Die Sitzbank mit Tisch unter der Spielebene bietet hierzu ausreichend Platz und Möglichkeiten.




 11,4m x 9,6m
 Platzbedarf
 mit Sicherheitsfläche

 1: 100
 Maßstab

 3,80m
 Gesamthöhe

 Rasen, Sand, Kies,
 Synt. Fallschutz
 Empfohlener Fallschutz

 15 x 0,4m x 0,4m x 0,6m
 1 x 0,4m x 1,4m x 0,6m
 1 x 0,4m x 0,9m x 0,6m
 Anzahl und Größe
 der Betonfundamente