



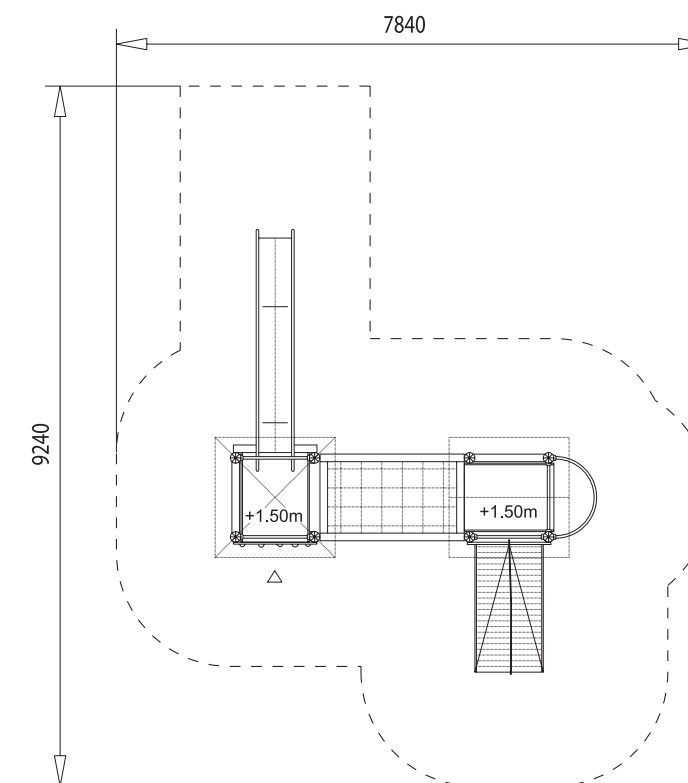
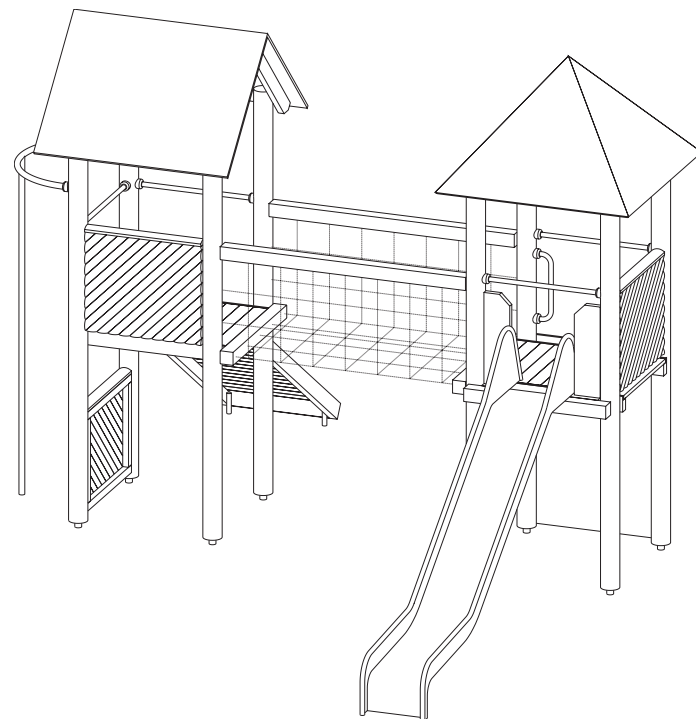
- 1 Turm mit Spitzdach und Pfostenschuhen, 1m x 1m, Podesthöhe 1,50m
- 1 Turm mit Satteldach und Pfostenschuhen, 1m x 1m, Podesthöhe 1,50m


- ▶ Bodenteil aus geriffelten Douglasienbohlen
- ▶ Wandelemente mit Deckleisten
- ▶ Free-Climbing-Wand aus HDPE-Material
- ▶ Feuerwehr-Rutschstange aus V2A-Edelstahl
- ▶ Sicherheitsrutschbahn (Art.-Nr. 7102) aus Edelstahl
- ▶ Netzbrücke aus Herkules-Material
- ▶ Dächer aus HDPE-Material
- ▶ schräge Rampe mit Klettertau aus Herkules-Material



5926 RUNDO „SAN SEBASTIAN“


Zwei überdachte Plattformen, die mit einer Hängebrücke verbunden sind, laden Kinder zu abwechslungsreichen Spielen ein. Der zu bespielende Bereich auf zwei Ebenen macht Gruppenspiele und Wettbewerbe möglich. Die Jagd nach oben, über die Brücke, auf der anderen Seite wieder runter und unter dem Komplex zurück macht Spaß und fördert zusätzlich Gemeinschaft und Beweglichkeit.




 7,9m x 9,3m
Platzbedarf
mit Sicherheitsfläche

 1: 100
Maßstab

 3,70m
Gesamthöhe

 Rasen, Sand, Kies,
Synt. Fallschutz
Empfohlener Fallschutz

 11 x 0,4m x 0,4m x 0,6m
1 x 0,4m x 0,9m x 0,6m
Anzahl und Größe
der Betonfundamente